









**План-задание для образовательных организаций, участников мероприятия Союзного государства
«Военно-патриотическая смена учащихся Суворовских военных (Нахимовского военно-морского)
и кадетских училищ Беларуси и России «Отечества достойные сыны»
по подготовке к участию в смене в 2017 году**

Общая информация:

Сроки смены	9 смена (август 2017 года)
Период подготовки к смене в образовательных организациях	январь – май 2017 года
Участники смены	Учащиеся, завершившие обучение в 8 или 9 классе (не младше 14 лет).
Требования к отбору участников – воспитанников корпусов/училищ	<p>Основные критерии отбора участников:</p> <ol style="list-style-type: none"> 1) высокий рейтинг по образовательным результатам (общая успеваемость и участие в международных, Всероссийских, региональных и внутренних конкурсах, олимпиадах, проектах); 2) активное участие в организации внеучебной работы внутри корпуса/училища (чтобы полученный опыт и контакты между корпусами и училищами стали основой дальнейшего сотрудничества). <p>Также рекомендуется при выборе участников смены ориентироваться на содержание мероприятий смены и задания по их подготовке, чтобы в состав делегации вошли воспитанники, которые смогут достойно представить свою страну и свою образовательную организацию в различных мероприятиях (возможно проведение внутренних конкурсов в корпусе / училище по тематике мероприятий смены).</p> <p>В качестве дополнительного критерия также может выступать необходимость поддержки определённых социальных групп детей (дети, оставшиеся без попечения родителей, дети из неполных и малообеспеченных семей и др.) – если нет других возможностей для обеспечения их отдыха в летний период.</p> <p>В дополнение к этому важно:</p> <ul style="list-style-type: none"> - предусмотреть резервный состав детей для замены в случае болезни или других обстоятельств, чтобы не было ситуации недозаезда участников, возврата/потери денег, выделенных на проведение смены; - выбрать командира делегации (будущего отряда) из числа ребят; - выбрать 2 учащихся, которые войдут в пресс-центр детского лагеря.
Сведения, которые должны быть в списке участников	<p>Сведения о воспитанниках – участниках смены оформляются в табличной форме, включающей следующие сведения в алфавитном порядке:</p> <ul style="list-style-type: none"> - ФИО (без сокращений), - дата рождения,

	<ul style="list-style-type: none"> - класс, в котором завершено обучение; - гражданство, - полный домашний адрес. <p>Если в составе делегации есть и девушки, и юноши, сначала вносятся сведения о юношах, затем о девушках (каждая часть списка в алфавитном порядке).</p> <p>Отдельно в списке указываются сведения о резервном составе детей для замены в случае болезни или других обстоятельств (2-3 человека).</p> <p>К списку детей должна прилагаться информация о делегации в целом:</p> <ul style="list-style-type: none"> - полное и сокращённое наименования образовательной организации; - количество юношей и девушек в составе делегации; - ФИО, должность (без сокращений), контактный телефон и электронный адрес руководителя(-ей) делегации, участвующих в смене вместе с воспитанниками; - тема мастер-класса, который будет проводить руководитель делегации в смене. <p>Отдельным файлом формата JPEG, TIFF или PNG нужно прикрепить логотип (эмблему) образовательной организации в высоком разрешении (для возможности чёткой качественной печати на ¼ листа А4).</p>
Сроки готовности списков участников	Списки должны быть направлены не позже 1 мая 2017 года в адрес Главного управления по работе с личным составом Вооружённых Сил Российской Федерации на имя начальника отдела социальной поддержки военнослужащих и членов их семей Иванцова Олега Анатольевича в электронном виде в форматах doc или xls.
Задачи руководителей делегаций образовательных организаций, приезжающих с воспитанниками	<p>На этапе подготовке к смене:</p> <ol style="list-style-type: none"> 1) Познакомиться с содержанием мероприятий, необходимой подготовкой к ним, ролью руководителей делегаций и необходимым обеспечением участников, изложенными в настоящем плане-задании. 2) Организовать подготовку воспитанников к участию в мероприятиях смены, согласно настоящему плану-заданию, проверку готовности. 3) Познакомиться с ролью руководителей делегаций в различных событиях смены и быть готовым к выполнению своих обязанностей в смене. 4) Подготовить мастер-класс или тематическое занятие профильной военно-прикладной направленности, которое возможно провести в смене для её участников, а также материально-техническое обеспечение, необходимое для проведения занятия или мастер-класса. 5) Проверить готовность необходимого обеспечения (что взять с собой) для каждого участника и делегации в целом. <p>В течение смены:</p> <ol style="list-style-type: none"> 1) Совместно с воспитателями детского лагеря организовать подготовку делегации к меро-

	<p>приятиям с участием каждой образовательной организации (согласно перечню в 1 разделе плана-задания).</p> <ol style="list-style-type: none"> 2) Провести мастер-класс или тематическое занятие профильной военно-прикладной направленности для сводной группы участников смены. 3) Совместно с отрядным воспитателем и творческой группой из 3–5 воспитанников подготовить и провести в смене Урок мужества для учащихся другого корпуса или училища (отряда). 4) Помочь воспитанникам в подготовке, а при необходимости и в проведении индивидуальных мастер-классов в рамках фестиваля «Планета увлечений». 5) В ходе подготовки и проведения мероприятий смены выполнять задачи руководителя делегации, обозначенные в настоящем плане-задании. 6) Организовать со своими воспитанниками работу, направленную на соблюдение правил проживания в детском лагере, в том числе чистоты, дисциплины. 7) Осуществлять ночное дежурство в спальном корпусе (по графику). 8) Участвовать в планёрных и аналитических совещаниях педагогов и руководителей.
<p>Что необходимо взять с собой образовательной организации</p>	<ul style="list-style-type: none">  ① Для торжественных церемоний: знамя, штандарт или знамённый флаг.  ① Для творческой визитки на Вечере знакомства и творческих номеров, подготовленных для демонстрации на линейках, на тематическом вечере «Беларусь и Россия в Союзном государстве» или на других мероприятиях: сценические костюмы, инструменты, видеоролики, компьютерные презентации, фонограммы для музыкального сопровождения (на USB-флеш-накопителе) и весь необходимый реквизит для выступления представителей корпуса/ училища.  ① Для проведения тематического дня России или Беларуси: <ul style="list-style-type: none"> - реквизит, необходимый для проведения игровой площадки (инвентарь, костюмы и т. п.); - информационные материалы о своём регионе или стране, которые будут включены в информационный плакат/газету; - оборудование, реквизит и материалы, необходимые для проведения гостевой площадки и представления национальной культуры и традиций малой родины: традиционных ремёсел, обрядовых игр, национальных костюмов; - фонограммы и костюмы для песенных и танцевальных номеров; - видеоролик и/или компьютерную презентацию с информацией о регионе, стране, о национальных традициях, костюмах, ремёслах (если такие материалы будут необходимы).  ① Материалы для выставки кадетских, суворовских, нахимовских корпусов и училищ: <ul style="list-style-type: none"> - 2 сборных рулапа размером 1м x 2,2 м (ШxВ) любой конструкции, на которых должна быть размещена официальная информация об училище/корпусе (история, достижения,

	<p>атрибутика, символика корпуса/училища), а также о содержании деятельности образовательной организации в настоящий период;</p> <ul style="list-style-type: none"> - знамя, штандарт или знамённый флаг своего корпуса/училища; - комплект форменной одежды; - наглядные материалы: награды корпуса / училища, фотоальбом / подборка фотографий или коллаж, буклеты, вымпелы, значки, постеры; - сувенирная продукция: ручки, блокноты, магнитики, календари с атрибутикой училища/корпуса и т.п. <p> ① Для посадки дерева в рамках акции «Дерево мира»: 1 килограмм земли со своей малой родины.</p> <p> ① Для Урока Мужества:</p> <ul style="list-style-type: none"> - Оформленные на листах формата А4 мини-плакаты с информацией об учащих и выпускниках образовательной организации (в случае отсутствия таковых – информацию о жителях региона, страны), чей поступок и подвиг может служить примером мужества и гражданского поведения; - наглядные материалы, рассказывающие и свидетельствующие о примере мужества и героизма (фильмы, фотографии, книги, заметки и статьи в журналах, газетах); - если будет подготовлена видео- или компьютерная презентация – USB-флеш-накопитель с этими материалами. <p> ① Ноутбук, если на выставке будет использоваться видео- или компьютерная презентация, содержащая информацию об училище/корпусе или другую важную информацию.</p> <p> ① Для проведения мастер-классов детьми и руководителями делегаций: наглядно-демонстрационные материалы, инвентарь и др.</p>
<p>Что необходимо взять с собой участникам (как детям, так и взрослым)</p>	<ul style="list-style-type: none"> - Парадную форму (летний или облегчённый комплект, приемлемый для климатических условий Черноморского побережья Кавказа с температурой в августе около +35 °С): обувь, носки, брюки, рубашки с коротким рукавом (без кителей) – для торжественных церемоний, бала; - футболки и летние головные уборы (кепки, бейсболки или банданы) в едином стиле, желательно с логотипом училища/корпуса – для мероприятий, требующих единства формы участников, но не подходящих для использования формы парадной; - спортивную форму (футболки, шорты) – одинаковую для всех воспитанников училища/корпуса; - футболку, штаны для похода, туртропы (если есть – можно взять лёгкий камуфляж, подходящий для климатических условий Черноморского побережья Кавказа с температурой в августе около +35 °С), для похода обязательно должен быть комплект сменной одежды; - закрытую спортивную обувь на рифлёной подошве (для туристских мероприятий и похода)

	<p>дов) и спортивную обувь для соревнований (в походе она будет в качестве запасной пары);</p> <ul style="list-style-type: none"> - футболки, шорты, обувь с фиксированной пяткой, головные уборы – повседневная одежда и обувь, соответствующая климатическим условиям; - предметы личной гигиены: зубную щётку и пасту, туалетное мыло в мыльнице, хозяйственное мыло для стирки носков и нижнего белья; мочалку, шампунь, расчёску для волос, ножницы для ногтей; - для девочек: косметические принадлежности для ухода за кожей и телом; гигиенические принадлежности для критических дней (лучше, если всё это будет находиться в специальной сумочке для предметов личной гигиены), ночную сорочку; - минимум недельный комплект нижнего белья, запас носков (в том числе для смены в походе); - пляжные принадлежности: купальный костюм, пляжное полотенце, головной убор, пляжная обувь, солнцезащитный крем (если чувствительная кожа); - девушкам – бальные платья (желательно длинные или удлинённые, с широкой, можно пышной юбкой) и удобную, подходящую к платью летнюю обувь; - необходимые материалы для проведения мастер-класса; - костюмы, инструменты, фонограммы, видеоролики и реквизит, необходимые для показа подготовленных творческих номеров; - письменные принадлежности (ручка, блокнот); - деньги для приобретения сувениров, индивидуального фотографирования, оплаты дополнительных экскурсионных и рекреационных услуг (прейскурант см. на сайте ВДЦ «Орлёнок» в разделе «Услуги»; http://center-orlyonok.ru/recreation/services).
--	--

Информация о мероприятиях и конкретные задачи по подготовке к ним участников:

<i>Краткая информация о мероприятиях</i>	<i>Задания по подготовке участников</i>	<i>Роль руководителей делегаций в смене</i>	<i>Что участникам необходимо взять с собой</i>
Неконкурсные мероприятия с участием каждой образовательной организации			
Линейка открытия смены «Отечества достойные сыны», торжественная линейка в День Союзного государства, торжествен-	- Отрепетировать с участниками прохождение в торжественном марше строевым шагом в шеренгах по 3 во главе с командиром и знамённой группой по	- Ответственность за предварительную подготовку участников. - Участие в организации репетиции перед линей-	- Парадную форму (летний или облегчённый комплект, приемлемый для климатических условий

Краткая информация о мероприятиях	Задания по подготовке участников	Роль руководителей делегаций в смене	Что участникам необходимо взять с собой
<p>ная церемония закрытия смены «Отечества достойные сыны»</p> <p>Торжественные церемонии, которые будут включать подъём/спуск государственных флагов Российской Федерации и Республики Беларусь, приветствие участников организаторами смены, парад участников (прохождение всего состава каждой образовательной организации торжественным маршем с произнесением девиза образовательного учреждения) и представление знамён. Линейка закрытия смены также включает церемонию награждения самых активных участников. На линейках могут быть использованы 1–3 творческих номера, из числа заранее подготовленных образовательными организациями, а также общий творческий номер, который будет готовиться непосредственно в смене.</p>	<p>прямой с поворотами, а также выполнение основных строевых команд «Равняйся!», «Смирно!», «Вольно!», «Направо!», «Налево!», «Кругом!»; «Прямо шагом марш!», «К направляющему сомкнись!»; «Смирно, равнение направо/налево!».</p> <ul style="list-style-type: none"> - Подготовиться к произнесению девиза образовательного учреждения в ответ на приветствие. - Командиру быть готовым к подаче команд и докладу о готовности отряда к участию в смене. - Подготовить знамённую группу к прохождению впереди отряда и к представлению своего знамени или знамённого флага (могут использоваться приёмы, принятые в образовательной организации). - Подготовить короткий текст (не более 1 минуты) об истории своего замени или знамённого флага. - Подготовить творческий номер, подходящий для линейки (если такой номер есть), например, плац-парад барабанщиц, профильное показательное выступление, песня и т. п.). Отсмотр и отбор номеров будут 	<p>ками.</p> <ul style="list-style-type: none"> - Участие в линейках вместе с воспитанниками. 	<p>Черноморского побережья Кавказа с температурой в августе около +35 °С): обувь, брюки, рубашки с коротким рукавом (без кителей);</p> <ul style="list-style-type: none"> - знамя, штандарт или знамённый флаг.

Краткая информация о мероприятиях	Задания по подготовке участников	Роль руководителей делегаций в смене	Что участникам необходимо взять с собой
	производиться в рамках подготовки к мероприятиям непосредственно в смене.		
<p>Вечер знакомства «На поверку становись!» Основным содержанием вечера станет демонстрация корпусами и училищами заранее подготовленных творческих визиток, а также знакомство участников смены с ВДЦ «Орлёнок» через презентацию видеоролика и творческую визитку педагогического коллектива детского лагеря. В программе вечера также возможны танцевальные и игровые минутки/разминки.</p>	<ul style="list-style-type: none"> - Подготовить творческую сценическую визитку. Условия: визитка представляет собой презентацию учащимися своей команды корпуса/училища в творческой форме (с использованием на выбор вокальных номеров, сценок, танцевальных зарисовок, декламации стихотворений, инсценировок легенд, короткой видео- или компьютерной презентации и т. д.). Приветствуются интерактивные формы взаимодействия со зрителями (игры, интервьюирование, опросы, интеллектуальные экспресс-задания и т. д.). Продолжительность выступления каждой команды: не более 5 минут. 	<ul style="list-style-type: none"> - Ответственность за подготовку творческой сценической визитки. - Участие в репетициях и просмотре творческих номеров. - Участие в вечере знакомства вместе со своими воспитанниками. 	<ul style="list-style-type: none"> - Сценические костюмы и весь необходимый реквизит для выступления представителей корпуса/ училища. - Фонограммы для музыкального сопровождения, презентацию или видеоролик (если предполагается их использование в выступлении) – на USB-флеш-накопителе.
<p>Тематические дни России и Беларуси Тематические дни России и Беларуси проводятся в целях развития активной гражданской позиции и чувства патриотизма подростков, укрепления уважительного отношения к истории братских народов Беларуси и</p>	<ul style="list-style-type: none"> - Подготовить творческий номер (песню, танец, инсценировку и т.д.) к общему сбору-старту дня (отсмотр и отбор номеров будет проводиться в начале смены; возможно, делегации будет предложено с подготовленным творческим номером выступить на линейке в рамках тематического дня Союзного государ- 	<ul style="list-style-type: none"> - Помощь творческим группам в подготовке к проведению событий тематического дня непосредственно в смене. - Участие в организации репетиций перед тематическим днём. - Участие в творческих 	<ul style="list-style-type: none"> - Костюмы, реквизит и фонограмму для творческого номера. - Реквизит, необходимый для проведения игровой площадки (инвентарь, костюмы и т. п.). - Информационные материалы о своём ре-

Краткая информация о мероприятиях	Задания по подготовке участников	Роль руководителей делегаций в смене	Что участникам необходимо взять с собой
<p>России, а также формирования готовности служить на благо своего Отечества и Союзного государства. Содержательные события тематических дней будут направлены также на расширение кругозора, развитие интеллектуального, творческого и лидерского потенциала подростков. В программу каждого тематического дня войдут следующие события:</p> <ul style="list-style-type: none"> - общий утренний сбор всех участников смены – информационно-творческий старт дня, где будет представлена краткая информация о стране, а участникам представится возможность показать заранее подготовленный песенный, сценический, танцевальный номер; - подготовленные представителями делегации игровые площадки, на которых их сверстники станут участниками различных подвижных, дворовых игр, традиционных для региона или страны; 	<p>ства, показать номер на вечернем общем сборе перед началом работы гостевых площадок или включить его непосредственно в программу гостевой площадки).</p> <ul style="list-style-type: none"> - Создать творческую группу в составе 3-5 человек и подготовить 1-2 игровые площадки, в содержание каждой из которых могут войти одна или несколько подвижных или дворовых игр, традиционных для региона или страны (условия: продолжительность – 40 мин., место проведения – пляжная территория детского лагеря). - Выбрать двух человек, которые войдут в пресс-центр детского лагеря и будут готовить информацию о стране к тематическим дням России или Беларуси для общего сбора-старта тематического дня, радиовыпусков, выставки плакатов и газет. - Создать творческую группу и подготовить сценарий и реквизит для проведения гостевой площадки, на которой будет представлена национальная культура и традиции региона / страны (традиционные ремё- 	<p>событиях тематических дней вместе с воспитанниками (общих сборах, игровых и гостевых площадках).</p>	<p>гине или стране, которые будут включены в информационный плакат/газету.</p> <ul style="list-style-type: none"> - Материалы, необходимые для проведения гостевой площадки и представления национальной культуры и традиций малой родины: <ul style="list-style-type: none"> - оборудование и материалы, необходимые для представления традиционных ремёсел; - реквизит для обрядовых игр; - фонограммы и костюмы для песенных и танцевальных номеров; - национальные костюмы или материалы с информацией о костюмах, с которыми могут познакомиться участники площадки; - видеоролик и/или компьютерную

<i>Краткая информация о мероприятиях</i>	<i>Задания по подготовке участников</i>	<i>Роль руководителей делегаций в смене</i>	<i>Что участникам необходимо взять с собой</i>
<ul style="list-style-type: none"> - информационные события: выставка плакатов и газет, радиовыпуски и т. д. (их подготовку и проведение будут обеспечивать ребята – представители пресс-центра детского лагеря); - общий сбор перед началом гостевых площадок; - подготовленные представителями делегации гостевые площадки, представляющие национальную и/или региональную культуру и традиции (традиционные ремёсла, обрядовые игры, песни, танцы, костюмы, кулинарные традиции), а также информацию о малой родине учащихся корпуса / училища, - интеллектуальная викторина, которая поможет участникам обобщить, проверить и продемонстрировать полученные знания о стране (информацию о стране участники будут получать в течение дня в рамках ключевых событий). 	<p>ла, обрядовые игры, песни, танцы, костюмы, кулинарные традиции), а также информация о малой родине. Определить, кто из творческой группы будет выступать в роли ведущих гостевой площадки (не более пяти человек).</p>		<p>презентацию с информацией о регионе, стране, о национальных традициях, костюмах, ремёслах (если такие материалы будут необходимы) и ноутбук для их демонстрации.</p>

<i>Краткая информация о мероприятиях</i>	<i>Задания по подготовке участников</i>	<i>Роль руководителей делегаций в смене</i>	<i>Что участникам необходимо взять с собой</i>
<p>Тематический вечер «Беларусь и Россия в Союзном государстве» Тематический вечер пройдёт в рамках Дня Союзного государства. На сцене Дворца культуры и спорта участники покажут свои вокальные, музыкальные, театральные и хореографические таланты, выступив с заранее подготовленными номерами, которые будут отобраны в ходе предварительного просмотра.</p>	<ul style="list-style-type: none"> - Подготовить 1 или несколько отдельных сценических творческих номеров, демонстрирующих вокальные, музыкальные, театральные и хореографические таланты воспитанников. Номера могут быть как сольными, так и коллективными. Тематика номеров: культура, история, природа родной страны, дружба стран в Союзном государстве, дружба детей, гордость выбранным делом – служение Отечеству. Отсмотр и отбор номеров будут производиться в рамках подготовки к мероприятиям непосредственно в смене. 	<ul style="list-style-type: none"> - На координационных сборах в начале смены представить информацию по готовности выступлений. - При необходимости – помочь выступающим с репетициями. - Руководители делегаций сами могут быть участниками творческих номеров вместе с детьми. 	<ul style="list-style-type: none"> - Костюмы, инструменты, фонограммы, видеоролики и реквизит, необходимые для показа подготовленных творческих номеров.
<p>Выставка-презентация суворовских военных и кадетских училищ/корпусов Специализированная выставка-презентация будет проведена в целях знакомства участников смены с историей, достижениями, содержанием деятельности корпусов и училищ России и Беларуси, обмена опытом организации внеучебной деятельности. Выставка будет организована в двух форматах:</p>	<ul style="list-style-type: none"> - Собрать и подготовить материалы с официальной информацией об училище (история, достижения, выдающиеся личности – преподаватели и учащиеся, атрибутика и символика корпуса/училища) и материалы о содержании деятельности образовательной организации на современном этапе, изготовить 2 рулапа, на которых будет размещаться эта информация; - собрать предметные экспонаты, которые могут быть раз- 	<ul style="list-style-type: none"> - Непосредственное участие в сборе и подготовка совместно с учащимися материалов с официальной информацией об училище и материалов о содержании деятельности образовательной организации на современном этапе. - Ответственность за подготовку экспонатов к специализированной выставке-презентации. - Участие в специализи- 	<ul style="list-style-type: none"> - 2 сборных рулапа размером 1м x 2,2 м (ШxВ) любой конструкции, на которых должна быть размещена официальная информация об училище/корпусе (история, достижения, атрибутика, символика корпуса/училища), а также о содержании деятельности образовательной

<i>Краткая информация о мероприятиях</i>	<i>Задания по подготовке участников</i>	<i>Роль руководителей делегаций в смене</i>	<i>Что участникам необходимо взять с собой</i>
<p>1) для участников смены – представителей кадетских, нахимовских и суворовских корпусов/училищ – в рамках тематического дня Союзного государства;</p> <p>2) для участников смены из других детских лагерей ВДЦ «Орлёнок» – в течение 2–3 дней по согласованию с администрациями детских лагерей (возможно как стационарное расположение выставочных экспонатов, так и проведение передвижной экспозиции).</p>	<p>мещены на выставке (например, награды корпуса/ училища, фотоальбом или подборка фотографий, буклеты, вымпелы, значки, постеры, сувенирная продукция, комплект форменной одежды, видео- или компьютерная презентация и т.п.);</p> <ul style="list-style-type: none"> - двум учащимся – представителям корпуса / училища подготовить экскурсию по своей экспозиции: быть готовыми рассказать о своей образовательной организации, представить выставочные экспонаты сверстникам из других корпусов / училищ и ребятам – участникам смены в других лагерях ВДЦ «Орлёнок»). 	<p>рованной выставке-презентации истории и достижений учащихся суворовских военных и кадетских училищ/ корпусов.</p>	<p>организации в настоящий период;</p> <ul style="list-style-type: none"> - знамя, штандарт или знамённый флаг своего корпуса/училища; - комплект форменной одежды; - ноутбук и USB-флеш-накопитель (если на выставке будет использоваться видео- или компьютерная презентация, содержащая информацию об училище/корпусе или другую важную информацию); - наглядные материалы: награды корпуса/ училища, фотоальбом/ подборка фотографий/ коллаж, буклеты, вымпелы, значки, постеры; - сувенирная продукция: ручки, блокноты, магнитики, календари с атрибутикой училища/корпуса и т.п.

<i>Краткая информация о мероприятиях</i>	<i>Задания по подготовке участников</i>	<i>Роль руководителей делегаций в смене</i>	<i>Что участникам необходимо взять с собой</i>
<p>Акция «Дерево мира» Дело пройдёт в рамках Дня Союзного государства. В ходе акции от всех участников смены на территории ВДЦ «Орлёнок» будет посажен саженец молодого дерева, который будет засыпан землёй, привезённой делегациями с малой родины участников смены (из разных регионов России и Беларуси). Это дерево станет символом мира и благополучия, а горсть земли – знаком согласия ребят беречь мир и помнить уроки Великой Отечественной войны.</p>	<p>Специальной подготовки не требуется.</p>	<p>- Участие в акции вместе с воспитанниками своего корпуса/училища</p>	<p>1 килограмм земли от делегации со своей малой родины для посадки дерева.</p>
<p>Урок Мужества «Гражданином быть обязан» Тематическое дело, которое проведут подростки – представители каждого училища и корпуса совместно с воспитателями и руководителями делегаций для сверстников из других отрядов. Задачи мероприятия – сформировать у подростков представление о мужестве, долге, чести, патриотизме, ответственности.</p>	<ul style="list-style-type: none"> - Создать творческую группу – 3–5 человек из числа участников смены для предварительной подготовки материалов, а также для подготовки и проведения в смене Урока мужества для сверстников из другого отряда совместно со своим отрядным воспитателем и руководителем делегации. - Найти и оформить на мини-плакатах формата А4 информацию об учащих и выпускниках образовательной органи- 	<p>- Совместно с отрядным воспитателем и творческой группой из 3–5 воспитанников подготовить и провести в смене Урок мужества для учащихся другого корпуса или училища (отряда).</p>	<ul style="list-style-type: none"> - Мини-плакаты, оформленные на листах формата А4. - Фильмы, фотографии, книги, заметки и статьи в журналах, газетах – материалы, рассказывающие и свидетельствующие о примере мужества и героизма. - Если будет подготовлена видео- или компьютерная презента-

Краткая информация о мероприятиях	Задания по подготовке участников	Роль руководителей делегаций в смене	Что участникам необходимо взять с собой
<p>В рамках дела подростки познакомятся с понятиями «мужество», «героизм», «подвиг»; подискутируют на темы «Герой – кто он?», «Гражданином обязан быть каждый?!»; а также познакомятся с историями детей из России и Беларуси, совершивших героические поступки и подвиги, как в военные годы, так и в мирное время. Подготовка материалов осуществляется творческой группой учащихся совместно с руководителем делегации до приезда в «Орлёнок», а подготовка мероприятия в целом – непосредственно в смене.</p>	<p>зации (в случае отсутствия таковых – информацию о жителях региона, страны), проявивших равнодушие и активную жизненную позицию, совершивших героические и мужественные поступки, бескорыстно пришедших на помощь людям, а также преодолевших трудные жизненные ситуации, – тех, чей поступок и подвиг может служить примером мужества и гражданского поведения.</p> <ul style="list-style-type: none"> - Собрать наглядные материалы о примерах мужества и героизма людей, в случае невозможности их использования, перевозки – сделать ксерокопии, фотографии, конспекты, заметки и т. д. - При наличии подходящих по формату материалов – подготовить видео- или компьютерную презентацию. 		<p>ция – USB-флеш-накопитель с этими материалами.</p>
<p>Туристский час «Уроки выживания» Обучающие занятия, направленные на подготовку ребят к участию в туртропе и походе через освоение базовых знаний и умений по темам:</p> <ul style="list-style-type: none"> - ориентирование (работа с 	<ul style="list-style-type: none"> - Участники должны иметь общее представление по теме «Основы оказания первой помощи». 	<ul style="list-style-type: none"> - Ответственность за предварительную подготовку участников. - Участие в проведении «Уроков выживания» на позициях: <ul style="list-style-type: none"> - секретарь, - секундометрист, - стартер. 	<ul style="list-style-type: none"> - Лёгкая спортивная одежда; - закрытая обувь на рифлёной подошве, - лёгкие головные уборы (кепки, бейсболки, банданы).

<i>Краткая информация о мероприятиях</i>	<i>Задания по подготовке участников</i>	<i>Роль руководителей делегаций в смене</i>	<i>Что участникам необходимо взять с собой</i>
<p>компасом, азимут по карте и на предмет, азимутальный ход, определение сторон горизонта по компасу, солнцу и часам);</p> <ul style="list-style-type: none"> - топография (определение топографических знаков, расстояния по карте); - основы туристской техники: преодоление препятствий (навесная и параллельная переправа, подъём-спуск т.п.); укладка рюкзака; - организация бивака (установка палатки, разведение костра, виды костров, назначение, приготовление пищи); - транспортировка пострадавшего/заболевшего в походе. 			
<p>Двухдневный туристский поход Маршрут похода рассчитан на подростков 14–15 лет. Он проходит по местам боевой славы Туапсинского района с подъёмом на основные вершины района горы Индюк и Семашхо – ключевые места Туапсинской оборонительной операции с середи-</p>	<ul style="list-style-type: none"> - Участники должны иметь как минимум опыт похода выходного дня. 	<ul style="list-style-type: none"> - Ответственность за предварительную подготовку участников, - участие в организации сборов в поход в лагере, - участие в походе вместе с воспитанниками. 	<ul style="list-style-type: none"> - Лёгкая спортивная одежда (можно лёгкий камуфляж, если есть); - сменная одежда (футболка, штаны); - лёгкий головной убор (кепка, бейсболка, бандана); - закрытая обувь на рифлёной подошве, - запасная пара спор-

<i>Краткая информация о мероприятиях</i>	<i>Задания по подготовке участников</i>	<i>Роль руководителей делегаций в смене</i>	<i>Что участникам необходимо взять с собой</i>
<p>ны августа и до конца декабря 1942 года.</p> <p>В первый день автобус доставит участников похода к посёлку Горный, откуда они поднимутся к базовому лагерю у горы Индюшка, а затем совершат подъём на одну из трёх вершин горы Индюк.</p> <p>В программе второго дня – переход по Главному Кавказскому хребту до горы Семашхо (1035 м), на вершине которой, у Памятного комплекса «Стойкости Комсомольской», пройдёт Линейка Памяти; затем – спуск с горы Семашхо в посёлок Анастасиевка. По пути будет промежуточная остановка на горе Круглой, с которой можно увидеть заснеженные вершины горы Фишт. Рядом с тропой есть несколько памятных мест с останками оборудования и оружия времён войны. Далее группу заберёт автобус и доставит в ВДЦ «Орлёнок».</p>			<p>тивной обуви,</p> <p>- запас носков.</p>
<p>Поездка в город-герой Новороссийск Программа поездки включа-</p>	<p>- Познакомить учащихся с исторической справкой об обороне Малой земли.</p>	<p>- Ответственность за предварительную подготовку участников;</p>	<p>- Парадная форма одежды и обуви</p>

<i>Краткая информация о мероприятиях</i>	<i>Задания по подготовке участников</i>	<i>Роль руководителей делегаций в смене</i>	<i>Что участникам необходимо взять с собой</i>
<p>ет обзорную экскурсию по городу, посещение мемориального комплекса «Малая земля» с проведением Личейки Памяти, при возможности – экскурсию на крейсер-музея «Михаил Кутузов» (занесён в каталог ЮНЕСКО как историческая ценность). По два-три человека от каждого корпуса/училища предварительно пройдут обучение проведению образовательной автобусной экскурсионной программы по маршруту пути следования от ВДЦ «Орлёнок» до Новороссийска и совместно с воспитателями организуют эту программу в дороге. Продолжительность поездки в одну сторону – 3 часа, расстояние – 130 км.</p>	<ul style="list-style-type: none"> - Довести до учащихся информацию о филиале (статусе) Центрального военно-морского музея «Корабль боевой славы «Михаил Кутузов». - Отрепетировать с учащимися прохождение в торжественном марше строевым шагом в шеренгах по 3 во главе с командиром и знамённой группой по прямой с поворотами, а также выполнение основных строевых команд «Равняйся!», «Смирно!», «Вольно!», «Направо!», «Налево!», «Кругом!»; «Прямо шагом марш!», «К направляющему сомкнись!»; «Смирно, равнение направо/налево!» (подготовка к участию в линейке Памяти). 	<ul style="list-style-type: none"> - участие в организации сборов своих воспитанников в экскурсионную поездку в лагере; - участие в поездке вместе с воспитанниками. 	
<p>Конкурсные мероприятия с участием сводных команд (отмечаются индивидуальные успехи и достижения участников смены)</p>			
<p>Туристская тропа Полевая игра-соревнование по станциям туристской направленности, подготовка к которой проводится в ходе турчасов «Уроки выживания».</p>	<ul style="list-style-type: none"> - Участники должны иметь общее представление по теме «Основы оказания первой помощи». 	<ul style="list-style-type: none"> - Ответственность за предварительную подготовку участников; - участие в проведении на позициях: <ul style="list-style-type: none"> - секретарь, - секундометрист, - стартер. 	<ul style="list-style-type: none"> - Лёгкая спортивная одежда; - закрытая обувь на рифлёной подошве, - лёгкие головные уборы (кепки, бейсболки, банданы).

Краткая информация о мероприятиях	Задания по подготовке участников	Роль руководителей делегаций в смене	Что участникам необходимо взять с собой
<p>Спартакиада «Сильные духом» Комплекс соревнований по командным (сборные команды разных делегаций) и индивидуальным видам спорта: настольный теннис, шахматы, быстрые шашки, плавание на 50 м, эстафета 8×50 м в бассейне, лёгкая атлетика – бег на 100 м, эстафета 4×100 м, метание гранаты, соревнования по общей физической подготовке, волейбол, мини-футбол, баскетбол (стритбол), мини-лапта, русские городки, перетягивание каната, скалолазание. Соревнования будут проходить в течение нескольких дней. Финалисты войдут в составы сборных команд детского лагеря на общеорлятском спортивно-массовом мероприятии и, в случае победы в нём, будут награждены спортивными медалями и грамотами «Орлёнка».</p>	<p>- Для участия в спортивных соревнованиях учащимся необходимо иметь знания и умения по адаптированным правилам игровых видов спорта (см. приложение 1), быстрым шашкам, шахматам, настольному теннису, правилам и технике легкоатлетической эстафеты 4×100, а также правилам физкультурно-спортивного тестирования по общей физической подготовке (см. приложение 2).</p>	<p>- Ответственность за предварительную подготовку участников; - судейство соревнований на позициях: - судья-секретарь, - судья-секундометрист, - судья-стартёр.</p>	<p>- Спортивная форма (футболки, шорты) единая для всех воспитанников; - спортивная обувь.</p>
<p>Морской праздник «На гребне волны» Подвижные, народные, дво-</p>	<p>Предварительная подготовка подростков не требуется.</p>	<p>- Судейство соревнований на позициях: - судья-секретарь,</p>	<p>- спортивная форма (футболки, шорты) единая для всех вос-</p>

Краткая информация о мероприятиях	Задания по подготовке участников	Роль руководителей делегаций в смене	Что участникам необходимо взять с собой
<p>ровые игры, творческие конкурсы, спортивные соревнования, адаптированные к формам активного отдыха на пляже и в море, с использованием различного спортивного инвентаря, материалов для детского творчества, природных материалов и т. п.</p>		<ul style="list-style-type: none"> - судья-секундометрист, - судья-стартёр. 	<p>питанников;</p> <p>-</p>
<p>Спортивно-полевая игра «Захват знамени» Полевая физкультурно-туристская игра, позволяющая участникам проявить свои физические качества (выносливость, ловкость, быстроту) в решении тактической игровой задачи. Игра направлена на знакомство и сплочение подростков, развитие их интеллектуального, творческого и лидерского потенциала. Сюжет игры: участники, разделённые на группы (сводные команды), выполняют задания физкультурно-спортивной и туристской направленности. В каждой группе существует определённый набор игровых ролей. Участники игры – под-</p>	<ul style="list-style-type: none"> - Для участия в спортивных соревнованиях у учащихся должны быть знания и умения по правилам физкультурно-спортивного тестирования по общей физической подготовке (см. Приложение 2). 	<ul style="list-style-type: none"> - Ответственность за предварительную подготовку участников. - Выполнение игровых ролей наблюдателей на позициях: <ul style="list-style-type: none"> - представители штабов игровых групп для контроля действия игроков в части полномочий, установленных Положением по проведению игры; - наблюдатели за состязаниями между игроками для соблюдения принципа «честной игры»; - уполномоченные в принятии оперативных решений в особых игровых ситуа- 	<ul style="list-style-type: none"> - спортивная форма (футболки, шорты) единая для всех воспитанников; - спортивная обувь; - пляжные принадлежности (купальный костюм, головной убор, пляжная обувь).

<i>Краткая информация о мероприятиях</i>	<i>Задания по подготовке участников</i>	<i>Роль руководителей делегаций в смене</i>	<i>Что участникам необходимо взять с собой</i>
<p>ростки и взрослые. Все занимают своё сюжетное положение: подростки и их вожатые – игроки, руководители делегаций – наблюдатели и судьи, специалисты управления морских, туристских и физкультурно-спортивных программ – судьи.</p>		<p>циях.</p> <ul style="list-style-type: none"> - Помощь в сборе и обработке промежуточных и итоговых результатов. - Судейство соревнований на позициях: <ul style="list-style-type: none"> - судья-секретарь, - судья-секундометрист, - судья-стартёр. 	
<p>Военно-техническая игра «Наследники Победы» Игра направлена на развитие у подростков интереса к военно-прикладным видам деятельности, мотивацию к освоению технических видов деятельности, развитию умения логически мыслить, быстро ориентироваться в ситуации, принимать решения, грамотно взаимодействовать в группе. Подростки продемонстрируют имеющиеся и полученные профильные знания и умения, выполняя задания на этапах игры. Подготовкой к ней станут занятия в «Школе военного специалиста» по темам:</p> <ul style="list-style-type: none"> - «Ракетные войска стратегического назначения»; 	<ul style="list-style-type: none"> - Участники смены должны владеть знаниями по теме: «Современные воинские знаки различия Российской и Белорусской армий». - В остальном подготовка к игре проводится непосредственно в смене, но приветствуется включение в состав делегации от корпуса/училища воспитанников, интересующихся указанными темами, которые смогут поделиться ими со сверстниками, проявить себя в ходе игры. 	<ul style="list-style-type: none"> - Руководители делегаций будут выступать в роли наблюдателей за слаженностью работы сводных команд на разных этапах игры. 	<p>Нет специальных требований.</p>

<i>Краткая информация о мероприятиях</i>	<i>Задания по подготовке участников</i>	<i>Роль руководителей делегаций в смене</i>	<i>Что участникам необходимо взять с собой</i>
<ul style="list-style-type: none"> - «Сухопутные войска» (практика – «Разборка – сборка АКМ»); - «Бронетанковые войска периода Великой Отечественной войны» - «Воздушно-десантные войска» (практика – «Парашютная подготовка»); - «Военно-морской флот» (практика – «Морские узлы»); - «Космические войска» (практика – «Сборка МКС»); - «Стрелковое оружие красной Армии периода Великой Отечественной войны» (практика – «Пулевая стрельба»); - «Современные воинские знаки различия Российской и Белорусской армий». <p>Каждый отряд станет участником одного из тематических занятий, после чего будут сформированы сводные команды для участия в игре: в каждой команде будут подростки, получившие необходимые знания и умения по всем темам. В каждой</p>			

<i>Краткая информация о мероприятиях</i>	<i>Задания по подготовке участников</i>	<i>Роль руководителей делегаций в смене</i>	<i>Что участникам необходимо взять с собой</i>
команде будут представители как российских, так и белорусских образовательных организаций.			
<p>Турнир эрудитов Интеллектуально-познавательное состязание, которое проводится в два тура: в первом участвуют все воспитанники, во втором – сводные команды представителей разных корпусов и училищ. Тематика турнира – культурно-историческое наследие Беларуси и России: крупнейшие исторические события и значимые факты; выдающиеся деятели культуры, науки и исторические личности; географическое положение, природные и архитектурные достопримечательности, флора и фауна; памятники истории и культуры; народные традиции, ремёсла, фольклор и литература.</p>	<p>- Вопросы и задания не будут выходить за рамки общекультурного уровня знаний старшеклассников о родной стране, поэтому специальной подготовки не требуется, но в составе делегации от каждого корпуса / училища должны быть подростки, которые показывают успехи в обучении по таким предметам, как история, география, краеведческим дисциплинам, а также демонстрируют широкую эрудицию в сфере культурно-исторической тематики. В каждой сводной команде турнира будут представители России и Беларуси, чтобы они могли коллективно найти ответы на вопросы и вместе выполнить задания, дополняя знания друг друга.</p>	<p>- Зрители.</p>	<p>- Нет специальных требований.</p>
Конкурсные дела с индивидуальным участием воспитанников			
<p>Мастер-классы воспитанников «Планета увлечений»</p>	<p>- Подготовиться к проведению от 1 до 3 мастер-классов разной направленности от делегации</p>	<p>- Помочь участникам в подготовке к проведению профильных воен-</p>	<p>- Необходимые материалы для проведения мастер-класса.</p>

<i>Краткая информация о мероприятиях</i>	<i>Задания по подготовке участников</i>	<i>Роль руководителей делегаций в смене</i>	<i>Что участникам необходимо взять с собой</i>
<p>Мастер-классы – это интерактивная форма обмена участниками смены опытом и увлечениями в разных направлениях: танцевальном, музыкально-песенном, литературно-творческом, игровом, прикладном творчестве, профильных (спортивных, военно-прикладных) и других направлениях. Мастер-класс, подготовленный для смены, представляет собой занятие с группой от 15 до 30 человек длительностью 40-45 минут. Проведение мастер-класса включает демонстрацию ведущим своего мастерства в выбранном виде деятельности, краткий рассказ о своём увлечении и интересных фактах по выбранной теме, практическую деятельность или обучение участников мастер-класса (это основная часть мастер-класса). В зависимости от количества и тематики заявок проведение мастер-классов в смене будет организовано в рамках одного или нескольких вечеров.</p>	<p>(организаторами каждого мастер-класса могут быть от 1 до трёх воспитанников).</p>	<p>но-прикладных мастер-классов.</p>	

Неконкурсные дела с индивидуальным участием воспитанников
(предварительная подготовка до начала смены не требуется)

<i>Краткая информация о мероприятиях</i>	<i>Роль руководителей делегаций в смене</i>	<i>Что участникам необходимо взять с собой</i>
<p>Тематические занятия специалистов Дома авиации и космонавтики ВДЦ «Орлёнок»</p> <p>После проведения военно-технической игры «Наследники Победы» для подростков, заинтересовавшихся той или иной темой, пройдут тематические занятия специалистов Дома авиации и космонавтики ВДЦ «Орлёнок» по выбору:</p> <ul style="list-style-type: none"> - «Пулевая стрельба» (с 13 лет): участники занятия познакомятся с историей развития стрелкового спорта, тактико-техническими данными автомата Калашникова, спортивных винтовок: МЦМ, ТОЗ – 8, ТОЗ – 12, ТОЗ – 17, СМ – 2, Урал, МЦ – 12; спортивным пистолетом ТОЗ-35, боеприпасами, используемыми в стрелковом оружии. Научатся сборке разборке автомата, стрельбе из малокалиберной винтовки ТОЗ-12 или пневматического оружия. - «Морское дело»: участники занятия познакомятся с историей Военно-Морского флота России, выдающимися флотоводцами и морскими сражениями, назначением морских узлов. Научатся вязать морские узлы: «рифовый», «хирургический», «восьмёрка» и т.д., которые пригодятся на все случаи жизни: дома, на даче, в путешествиях и походах, в занятиях спортом. - «Космическое путешествие на МКС «Альфа»»: участники занятия познакомятся с историей создания международной космической станции «Альфа», с её назначением и техническими данными, жизнью и работой космонавтов. С помощью компьютерной программы смогут осуществить путешествие по станции, собрать её модули и посмотреть видеофрагменты МКС. - «Безопасность на дороге» (с 13 лет): участники занятия лучше познакомятся с правилами дорожного движения, на автотренажёре ВА3 или путём решения тестов и задач научатся решать различные технические ситуации, которые могут произойти на оживлённой дороге. - «Ориентирование на местности»: участники занятия познакомятся с раз- 		<p>- Нет специальных требований.</p>

<p>личными видами компасов, узнают, как ориентироваться на местности с помощью компаса, по небесным светилам и другим ориентирам, научатся определять стороны горизонта по природным признакам и предметам, определять азимут данного ориентира с помощью компаса и определения ориентира по данному азимуту.</p> <ul style="list-style-type: none"> - «Компьютерное моделирование»: участники занятия познакомятся с программным обеспечением по компьютерному моделированию – программой ArtCam, познакомятся с инструментами для редактирования и комбинирования рельефов, с работой 3D-сканера, позволяющего выполнять оцифровку трёхмерных объектов, с фрезерным станком с ЧПУ, позволяющим выполнять гравировку и являющимся наиболее удобным инструментом для создания прототипов. - «Основы пилотирования самолёта»: участники занятия познакомятся с конструкцией, системой управления самолёта; при помощи компьютерного авиатренажёра на практике отработают основные приёмы пилотирования самолётом; узнают назначение и конструкцию высотно-компенсирующего костюма лётчика. - «Отбор лётчиков на авиакосмических тренажёрах»: участники занятия познакомятся с особенностями лётной профессии, принципами отбора и подготовки лётчиков, высотно-компенсирующим костюмом лётчика. Ребятам будет предложен тренажёрный практикум: оптокинетический барабан, центрифуга, рейнское колесо, кресло координации движения и напряжения с целью проверки вестибулярного аппарата, координации движения. - «Парашютная подготовка»: участники занятия познакомятся с историей парашютизма, со средствами спасения в авиации: высотно-компенсирующим костюмом лётчика, с назначением, устройством и принципом действия запасного парашюта 3–5, выполнят на практике неполную укладку запасного парашюта 3–5, подгонку подвесной системы, надевания высотно-компенсирующего костюма. 		
<p>Мастер-классы и тематические занятия, подготовленные руководителями делегаций Занятия и мастер-классы направлены на обучение подростков профильным знаниям и умениям военно-прикладной, спортивной, туристско-краеведческой направленности. Дети выбирают тему мастер-класса или занятия, в котором они хотят принять участие, по своему интересу.</p>	<ul style="list-style-type: none"> - Каждый руководитель делегации проводит мастер-класс или тематическое 	<ul style="list-style-type: none"> - Наглядно-демонстрационные материалы, инвентарь для проведения занятия или мастер-класса.

<p>Условия проведения: продолжительность занятия 1–1,5 часа; группа участников – от 15 до 30 человек; при большом количестве желающих мастер-класс или занятие могут повторяться два-три раза; наглядно-демонстрационные материалы и инвентарь готовятся руководителем делегации заранее, до приезда в лагерь. Для занятий на специализированные темы (например, дыхательная гимнастика, рукопашный бой и др.) необходимо наличие сертификата на право проведения занятий.</p> <p>Примерный перечень тем:</p> <ul style="list-style-type: none"> - строевая подготовка; - знаки различия и звания (история и современность); - великие полководцы России и Беларуси; - вехи военной истории России и Беларуси; - рукопашный бой, приёмы самообороны; - различные виды единоборств; - виды тренировочных или утренних гигиенических комплексов; - игры на местности; - способы выживания в экстремальных ситуациях; - безопасность в различных ситуациях; - оказание первой помощи; - дыхательная гимнастика; - маскировка на местности; - стратегическая подготовка; - закаливание и здоровый образ жизни; - профориентация в сфере военных профессий; - другие темы по предложению руководителей делегаций. 	<p>занятие минимум по одной теме.</p>	
<p>Экскурсии по детским лагерям, дендропарку «Орлёнка», на ПТВ, в обсерваторию, Дом авиации и космонавтики, музей ВМФ Экскурсии будут проводиться для сборных групп желающих участников смены.</p>	<p>- Руководители делегаций могут принять участие в экскурсиях.</p>	<p>- Нет специальных требований.</p>
<p>Бал Это праздник мужественности, красоты и грации, направленный на приобретение участников смены к истории и возрождения традиций офицерских, курсантских, кадетских балов. Участниками бала вместе с кадетами и суворовцами станут девушки из других детских лагерей «Орлёнка». Подготовка к балу (разучивание и репетиции танцев) будет происходить</p>	<p>- Руководители делегаций могут принять участие в бале вместе с воспитанни-</p>	<p>- Девушкам – бальные платья (желательно длинные или удлиненные, с широкой, можно пышной юбкой) и удобную, под-</p>

непосредственно в смене – на обучающих занятиях по хореографии.	ками.	ходящую к платью летнюю обувь. - Юношам – летний комплект парадной формы и обуви.
---	-------	--